



РУКОВОДСТВО ПО ЭКСПЛУАТАЦИИ

Электрическая зубная щетка CS Medica CS-466-M CS-466-W

Благодарим Вас за приобретение электрической зубной щетки CS Medica CS-466



Одобрено
Стоматологической
Ассоциацией России



Внимательно ознакомьтесь с инструкцией до начала эксплуатации данного устройства. Сохраните это руководство для получения необходимых сведений в будущем.

Гарантийный талон находится в настоящем руководстве по эксплуатации. При покупке требуйте правильного его заполнения: проставления печати продавца и даты продажи.

Данная зубная щетка предназначена для индивидуальной гигиены полости рта взрослых и детей старше 12 лет.

1. ИНФОРМАЦИЯ ПО ТЕХНИКЕ БЕЗОПАСНОСТИ

Предупреждение:
Указывает на потенциально опасную ситуацию, развитие которой может привести к серьезной травме.

- Рекомендованный возраст для пользования данной зубной щеткой – от 12 лет.
- Проконсультируйтесь со своим стоматологом перед использованием устройства, если к Вам относится что-либо из нижеследующего:
 - чувствительные зубы или десны;
 - недавно перенесенная периодонтальная или стоматологическая хирургическая операция;
 - прохождение курса лечения, связанного с проблемами в ротовой полости;
- Прекратите использовать устройство и проконсультируйтесь со своим стоматологом, если у Вас наблюдается кровоточивость десен после недели пользования данной зубной щеткой.
- Храните щетку вдали от огня, высоких температур и прямых солнечных лучей.
- Не разбирайте и не пытайтесь отремонтировать устройство самостоятельно.
- Дети должны использовать зубную щетку только под присмотром взрослых.

Внимание:
Указывает на потенциально опасную ситуацию, развитие которой может привести к незначительной травме, травме средней тяжести или порче имущества.

- Данное устройство предназначено только для ухода за полостью рта человека в домашних условиях.
- Зубная щетка является предметом личной гигиены и должна использоваться индивидуально.
- Не прижимайте зубную щетку к зубам и деснам слишком сильно и не касайтесь их никакими другими пластиковыми деталями щетки, кроме щетины.
- Не чистите одну область в течение продолжительного времени.
- Не используйте элементы питания, не указанные для данного устройства. Вставляйте элемент питания, соблюдая полярность.
- Извлеките элемент питания из зубной щетки, если Вы не собираетесь пользоваться ею в течение длительного времени (от трех и более месяцев).
- Обращайтесь с зубной щеткой аккуратно. Не роняйте ее и не подвергайте сильному ударному воздействию.
- Нажимайте на кнопку подушечкой пальца, а не ногтем, чтобы не повредить поверхность кнопки.

2. ОПИСАНИЕ УСТРОЙСТВА

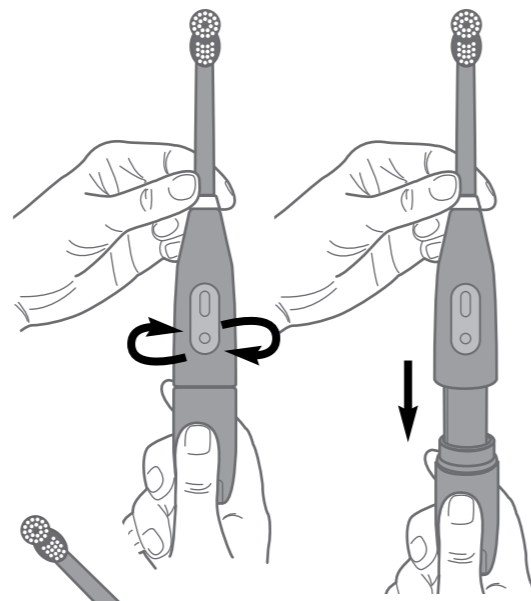


Крышка отсека для элементов питания

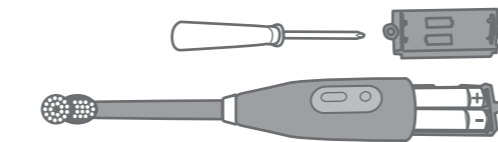
Дополнительно можно приобрести: насадки CS Medica RP-66-M и RP-66-W для электрической зубной щетки (в комплекте 2 насадки).

3. УСТАНОВКА ЭЛЕМЕНТА ПИТАНИЯ

1. Откройте отсек для элементов питания. Удерживая щетку в одной руке, второй рукой возьмитесь за крышку отсека для элементов питания и поверните ее влево, а затем потяните вниз.



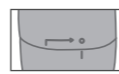
2. При помощи отвертки открутите винт и снимите защитную панель.



3. Установите два щелочных элемента питания типа ААА, соблюдая полярность, указанную на гравировке внутри отсека для элементов питания.

Примечание:
Перед тем как вставлять батарею, насухо вытрите руки и корпус зубной щетки.

4. Установите на место защитную панель и закрутите винт при помощи отвертки.
5. Закрутите крышку, совместите направляющие на крышке отсека для элементов питания и рукоятке.



Примечание:
Если отсек для элементов питания закрыт неплотно, в корпус устройства может попасть вода и вызвать нарушения в работе зубной щетки.

- Срок службы элемента питания зависит от его модели, времени использования, силы, прилагаемой во время чистки, и иных факторов. Замените батарею, когда движения щетки станут более слабыми.
- Время работы от двух щелочных батареек составляет около 60 дней, при условии, что щетка используется 2 раза в день по 2 минуты. Так как прилагаемые элементы питания рассчитаны для демонстрационных целей, щетка может проработать менее 60 дней.
- Рекомендуем использовать щелочные элементы питания типа ААА.
- Отвертка в комплекте предназначена исключительно для целей, указанных в пункте 3. «Установка элемента питания» настоящего руководства по эксплуатации. Гарантийный срок и срок службы не установлен.

4. УСТАНОВКА И СНЯТИЕ НАСАДКИ



Установите насадку на рукоятку, совместив направляющие на основании насадки и рукоятке. Для того чтобы снять насадку, просто потяните ее вверх.

Примечание:
Не прилагайте излишних усилий при установке насадки.

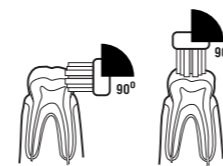
5. ИСПОЛЬЗОВАНИЕ

1. Смочите щетину водой и выдавите на нее немного зубной пасты. После этого поместите щетку в ротовую полость.

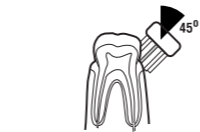
Примечание:
Чтобы предотвратить разбрызгивание зубной пасты, включайте и выключайте зубную щетку только при ее нахождении во рту.

2. Включите питание, нажав на кнопку ВКЛ. Аккуратно касайтесь зубов и десен щетинками, медленно перемещая головку щетки по зубам в горизонтальном направлении, последовательно проводя чистку всей поверхности зубов.

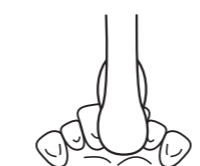
ПРАВИЛЬНАЯ ЧИСТКА ЗУБОВ



Поверхность зуба и окклюзионная поверхность: во время чистки держите щетку под углом 90° к поверхности зуба.



Граница между зубом и десной: во время чистки держите щетку под углом 45° к поверхности зуба.



Задняя сторона резцов или область неровно расположенных зубов: вертикально прижимайте головку щетки к зубу и очищайте их по очереди, учитывая угол расположения зубов.

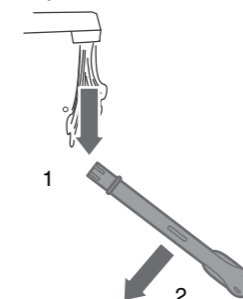
3. Рекомендованное время чистки зубов – не менее 2 минут. Завершив чистку зубов, не вынимая щетку изо рта, нажмите на кнопку ВЫКЛ, чтобы выключить зубную щетку.

4. Снимите насадку и тщательно промойте ее, как указано в пункте «Очистка» настоящего руководства по эксплуатации.

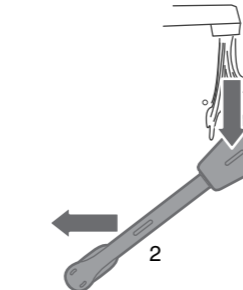
6. ОЧИСТКА

Очистка насадок


1. Снимите насадку с рукоятки.
2. Промойте насадку под углом к струе воды через отверстие 1. Вода, пройдя по насадке, выйдет через отверстие 2.



3. Снова установите насадку на корпус и промойте через отверстие 3 во включенном состоянии. Вода, пройдя по насадке, выйдет через отверстие 2.



4. Промойте насадку под углом к струе воды через отверстие в головке насадки во включенном состоянии. Вода, пройдя по головке насадки, выйдет через это же отверстие.



Очистка рукоятки (электронного блока)

Удаляйте загрязнения с корпуса щетки мягкой сухой тканью. При необходимости смачивайте ткань в воде или мягком моющем средстве. Загрязненную поверхность также можно смочить водой, а затем протереть тканью. Не погружайте щетку в воду.

Не используйте для очистки летучие органические соединения, такие как бензин и растворитель. Это может испортить нанесенную краску или привести к повреждению устройства.

7. УХОД И ХРАНЕНИЕ

- Держите зубную щетку в чистоте.
- Храните щетку в недоступном для детей месте.
- Храните щетку вдали от огня, высоких температур и прямых солнечных лучей.
- Если прибор не предполагается использовать в течение продолжительного времени, извлеките элементы питания, произведите очистку в соответствии с пунктом «Очистка» данного руководства и уберите прибор на хранение в прохладное сухое место.
- Не кладите тяжелые предметы на прибор во время транспортировки.
- Соблюдайте условия хранения и транспортировки, указанные в разделе 8 данного руководства.
- Заменяйте насадку для щетки не реже одного раза в три месяца.

8. ТЕХНИЧЕСКИЕ ХАРАКТЕРИСТИКИ

| | |
|---|---|
| Наименование | Электрическая зубная щетка CS Medica |
| Модель | CS-466-M, CS-466-W |
| Потребляемая мощность | 1,2 Вт |
| Источник питания | 2 щелочных элемента питания типа ААА |
| Время работы от одного элемента питания | 60 дней (при условии, что щетка используется 2 раза в день по 2 минуты) |
| Количество возвратных движений в минуту | 18 000 |
| Условия эксплуатации: температура окружающего воздуха | от 0 до 50 °С |
| относительная влажность | от 30 до 85% |
| Условия хранения и транспортирования: температура окружающего воздуха | от –20 до 60 °С |
| относительная влажность | от 10 до 95% |
| атмосферное давление | от 700 гПа до 1060 гПа |
| Масса | 52 г (без элементов питания) |
| Габаритные размеры | 29,6 x 29,6 x 213,5 мм |

ГАРАНТИЙНЫЙ ТАЛОН

Срок гарантии:
Рукоятка (электронный блок) – 2 года
Насадка – 3 месяца
Отвертка – не установлен

Модель _____

Серийный номер _____

Дата продажи « _____ » _____ г.

Штамп магазина _____

Подпись продавца _____

С условиями гарантийного обслуживания ознакомлен, внешний вид проверил, товар в полной комплектации получил

Подпись покупателя _____

Срок службы
Рукоятка – 2 года
Насадка – 3 месяца
Элементы питания – устанавливаются производителем этих элементов
Отвертка – не установлен

Комплект поставки
Рукоятка (электронный блок) с насадкой, щелочные элементы питания типа ААА (2 шт.), отвертка, руководство по эксплуатации с гарантийным талоном

9. ДАТА ПРОИЗВОДСТВА

Дата производства зашифрована в серийном номере, который расположен на упаковке прибора и имеет структуру YYMNNNNN, где YY обозначает последние две цифры года производства, M – номер месяца производства (1–9 соответствуют месяцам с января по сентябрь, X – октябрь, Y – ноябрь, Z – декабрь), NNNNN – порядковый номер изделия, а также в ЛОТ номере, который расположен в отсеке для элементов питания и имеет структуру YYMNNN, где YY обозначает последние две цифры года производства, M – номер месяца производства (1–9 соответствуют месяцам с января по сентябрь, X – октябрь, Y – ноябрь, Z – декабрь), NNN – номер партии.

Дата обращения « _____ » _____ г.

Заключение мастера, выполненные работы _____

Дата выдачи (возврата) _____

« _____ » _____ г.

Подпись _____

Работу принял _____ (подпись клиента)

EAC Единый знак обращения продукции на рынке Евразийского экономического союза

IPX6 Степень защиты корпуса от проникновения воды: Защита от водяных потоков или сильных струй с любого направления

Температурный диапазон / Диапазон влажности / Ограничение атмосферного давления

CE Знак соответствия директиве ЕС

RoHS Прибор выполнен в соответствии с европейской директивой, ограничивающей содержание вредных веществ для обеспечения защиты окружающей среды

Возможность утилизации использованной упаковки. XX – цифровое обозначение материала упаковки. YYYYY – буквенное обозначение материала упаковки

1 Полиэтилентерфталат

22 Бумага

PET Полиэтилентерфталат

PAP Бумага

10. УСТРАНЕНИЕ ОШИБОК И НЕИСПРАВНОСТЕЙ

| Проблема | Возможная причина | Способ решения |
|---|---|---|
| Зубная щетка не включается. | Элемент питания исчерпал свой ресурс. | Установите новый элемент питания (см. пункт 3). |
| Движения головки насадки отсутствуют, слишком медленные и слабые. | Вы слишком сильно прижимаете щетину к поверхности зубов. Наличие остатков зубной пасты в месте крепления насадки к рукоятке и/или в насадке. | Во время чистки слегка касайтесь щетиной поверхности зубов. Снять насадку и промыть ее в соответствии с пунктом 4 очистки данного руководства, а также уменьшить количество используемой при чистке зубной пасты во избежание повторения проблемы. |

Не пытайтесь ремонтировать прибор самостоятельно. Ни одна из деталей прибора не предназначена для обслуживания пользователем. При обнаружении дефектов обращайтесь в ближайший к Вам центр технического обслуживания продукции торговой марки CS Medica (адреса сервисных центров указаны в конце данного руководства по эксплуатации).

Надлежащая утилизация продукта (отработанное электрическое и электронное оборудование)

Этот символ на приборе или описании к нему указывает, что данный прибор не подлежит утилизации вместе с другими бытовыми отходами по окончании своего срока службы. Чтобы предотвратить возможный ущерб для окружающей среды вследствие неконтролируемого утилизации отходов, пожалуйста, отделите это изделие от других типов отходов и утилизируйте его надлежащим образом для рационального повторного использования материальных ресурсов.

Для утилизации прибора обратитесь в специализированные пункты приема, расположенные в Вашем городе, или к местным органам власти для получения подробной информации о том, куда и как вернуть данный прибор для экологически безопасной переработки.

11. СЕРТИФИКАЦИОННЫЕ ДАННЫЕ

Не подлежит обязательному подтверждению соответствия в системе ГОСТ Р, а также не распространяются требования ТР ТС 004/2011 «О безопасности низковольтного оборудования», ТР ТС 020/2011 «Электромагнитная совместимость технических средств».
Свидетельство о государственной регистрации № KG.11.01.09.014.R.000059.01.20 от 16.01.2020. Срок действия до 16.01.2025.
Соответствует ТР ТС 007/2011 «О безопасности продукции, предназначенной для детей и подростков».

Декларация о соответствии ЕАЭС N RU Д-СН.КА01.В.02735/20 от 12.03.2020. Срок действия до 11.03.2025.
Декларация о соответствии № ЕАЭС N RU Д-СН.НВ11.В.05807/20 от 26.02.2020. Срок действия до 25.02.2025.
Соответствует ТР ЕАЭС 037/2016 «Об ограничении применения опасных веществ в изделиях электротехники и радиоэлектроники».

CS Произведено по заказу и под контролем ООО «СиЭс Медика», импортера и уполномоченного представителя производителя, официального представителя торговой марки CS Medica на территории Российской Федерации, а также Евразийского экономического союза

127006, Москва, Воротниковский пер., д. 7, стр. 3, комната 9
Тел./факс: (495) 363-16-52, (495) 363-16-56
E-mail: csinfo@csmedica.ru
www.csmedica.ru, csmedica.pf
Часы работы:
пн–пт: с 9:30 до 18:00 (без перерыва на обед)
сб, вс и праздничные дни – выходной

Центр технического обслуживания в Москве: ООО «СиЭс Медика ТехЭксперт»
127006, Москва, Воротниковский пер., д. 7, стр. 3, комната 14 (м. «Маяковская») **Тел/факс:** (499) 995-11-32 (многоканальный)
E-mail: cstechexpert@mail.ru
www.cstechexpert.ru

Часы работы
Центра технического обслуживания в Москве:
пн–пт: с 9:30 до 19:00 (без перерыва на обед),
сб: с 10:00 до 18:00 (без перерыва на обед),
вс и праздничные дни – выходной

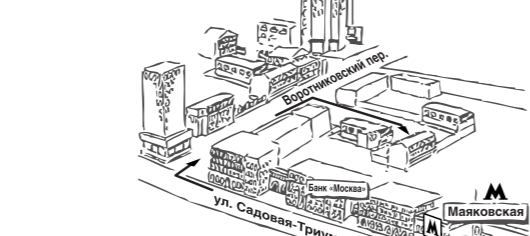


Схема расположения Центра технического обслуживания в Москве

Бесплатная горячая линия по России: 8-800-555-00-80
Производитель:
NINGBO SEAGO ELECTRIC CO., LTD (НИНБО СИГОУ ЭЛЕКТРИК КО., ЛТД)
No.239 Jianghu Road, Zone C Hongtang Industrial Park, Jiangbei District, Ningbo, China.
(№ 239 Цзянху Роад, Зоун С Гонтанг Индустриал Парк, Цзянбэи Дистрикт, Нинбо, Китай)
Сделано в Китае

Адреса региональных торговых представительств и центров технического обслуживания продукции CS Medica в России

- Арзамас, ООО «СиЭс Медика Поволжье», ул. Жуковского, д. 13/2, оф. 22, тел.: (831) 472-96-05, arz_cs@bk.ru
- Армавир, ООО «СиЭс Медика Кубань» (Краснодар), ул. Тимирязева, д. 26, тел.: (86137) 58-202, cs_mediacarm@mail.ru
- Архангельск, ООО «СиЭс Медика Поморье», ул. Северодвинская, д. 63, тел.: (8182) 64-09-55, 20-22-10, pomorie@csmedica.ru
- Астрахань, ООО «СиЭс Медика Астрахань», ул. Боевая, д. 134, корп.5 тел.: (8512) 38-20-78, astrahan@csmedica.ru
- Барнаул, ООО «СиЭс Медика Алтай», ул. Юрина, д. 1886, тел.: (3852) 54-37-54, 60-30-22, cs-barnaul@mail.ru
- Белгород, ООО «СиЭс Медика Белгород», пн–пт: с 9:30 до 18:00 (без перерыва на обед), сб, вс и праздничные дни – выходной
- Благовещенск, ООО «СиЭс Медика Дальний Восток и Забайкалье» (Хабаровск), ул. Калинина, д. 103, оф. 215, тел.: (4162) 53-12-23, 53-12-25, csmedica-amur@yandex.ru
- Братск, ООО «СиЭс Медика Иркутск», ул. Мира, д. 41 тел.: (3953) 36-29-28, bratsk@csmedica.ru
- Брянск, ООО «СиЭс Медика Брянск», 2-й Советский пер., д. 3, оф. №1, тел.: (4832) 37-15-93, 37-15-94, cs-bryansk@bk.ru
- Великий Новгород, ООО «СиЭс Медика Северо-Запад», ул. Мерецкова-Волосова, д. 9, тел.: (951) 722-15-75, novgorod@csmedica.ru
- Владивосток, ООО «СиЭс Медика Дальний Восток и Забайкалье» (Хабаровск), ул. Лазо, д. 9, оф. 101, тел.: (4232) 37-00-57, 60-60-28, csmedica-dv@mail.ru
- Владимир, ООО «СиЭс Медика Владимир», ул. Сурикова, д. 10А, оф. 6, тел.: (4922) 52-64-47, csmedica-vladimir@mail.ru
- Волгоград, ООО «СиЭс Медика Нижняя Волга», ул. Землянская, д. 7, оф.24, тел.: (8442) 23-84-44, 23-31-14, 24-34-49, csmedica34@mail.ru
- Вологда, ООО «СиЭс Медика Вологда», Советский пр-т., д. 50, оф. 5, тел.: (8172) 75-45-76, csmedika@vologda.ru
- Воронеж, Офис «СиЭс Медика Черноземье», ул. Степана Разина, д. 37, оф. 8, 9, 10, тел.: (473) 255-08-73, (473) 255-08-76, voronezh@csmedica.vrn.ru
- Сервисно-консультационный центр, ул. Степана Разина, д. 37, оф. 7, 11, тел.: (473) 232-03-58, voronezh@csmedica.vrn.ru
- Екатеринбург, Офис ООО «СиЭс Медика Урал», ул. Тургенева, д. 30А, тел.: (343) 222-74-75, region66@csmedica.ru
- Сервисно-консультационный центр, ул. 8 Марта, д. 5, оф. 117, тел.: (343) 371-30-84, 371-34-11, service66@csmedica.ru
- Иваново, ООО «СиЭс Медика Ярославль», ул. Степанова, д. 5, оф. 105, (4932)26-76-90, 26-76-10, csmedica-ivanovo@mail.ru
- Ижевск, ООО «СиЭс Медика Вятка» (Киров), ул. 40 лет Победы, д. 122, тел.: (3412) 377-545, 377-664, csmedica18@mail.ru
- Иркутск, ООО «СиЭс Медика Иркутск», ул. Депутатская, д. 79, пом. 30, тел.: (3952) 48-74-74, (3952) 43-69-05 office38@csmedica.ru
- Йошкар-Ола, ООО «СиЭс Медика Чекбоксары», пр-т Гагарина, д. 14А, тел.: (8362) 42-65-81, 42-26-73, csm@mari-el.ru
- Казань, ООО «СиЭс Медика Казань», ул. Чистопольская, д. 81, оф. 13, тел.: (843) 527-51-06, 527-64-43, cszkzn@mail.ru
- Сервисно-консультационный центр, ул. Чистопольская, д. 81, оф. 13, тел.: (843)528-01-70, cszkzn5@mail.ru
- Калининград, ООО «СиЭс Медика Калининград», ул. Нарвская, д. 49е, оф. 206, тел.: (4012) 95-38-65, kaliningrad@csmedica.ru
- Калуга, ООО «СиЭс Медика Калуга», ул. Окружная, д. 7, тел.: (4842) 909-989, 595-069, csmedica_kaluga@mail.ru
- Кемерово, ООО «СиЭс Медика Кемерово», ул. Свободы, д. 35, оф. 103, тел.: (3842) 59-22-02, 65-74-60, kemerovo@csmedica.ru
- Киров, ООО «СиЭс Медика Вятка», Студенческий пр-т, д. 19, к. 2, тел.: (8332) 51-36-25, 51-36-26, cs43@mail.ru
- Кострома, ООО «СиЭс Медика Ярославль», пр-т Мира, д. 51, оф.7, тел.: (4942) 63-77-79, (4942) 55-28-73, csmedica-kostroma@mail.ru
- Краснодар, Офис ООО «СиЭс Медика Кубань», ул. Севастопольская, д. 6/1, тел.: (861) 238-47-80, 238-47-90, omrpn@kubannet.ru
- Сервисно-консультационный центр, ул. Севастопольская, д. 6/1, оф. 17, тел.: (861) 238-47-95, service23@csmedica.ru
- Красноярск, ООО «СиЭс Медика Енисей», ул. Красной Гвардии, д. 21, оф. 601, 602, тел.: (391) 221-24-83, 221-20-72, 221-60-98, info@csmedicaenisey.ru
- Курск, ООО «СиЭс Медика Курск», ул. Гайдара, д. 18, этаж 1, тел.: (4712) 74-00-78, 74-00-79, csmedica-kursk@yandex.ru

- Липецк, ООО «СиЭс Медика Липецк», ул. Политехническая, д. 3, тел.: (4742) 25-60-16, (4742) 25-60-12, lipetsk@csmedica.ru
- Магнитогорск, ООО «СиЭс Медика Челябинск», ул. Леопа Поземского, д. 10, пом. 1001, тел.: (911) 885-07-56, pskov@csmedica.ru
- Россошь, ООО «СиЭс Медика Черноземье» (Воронеж), ул. 9 Января, д. 12, тел.: (47396) 4-88-94, rossoch@csmedica.ru
- Ростов-на-Дону, ООО «СиЭс Медика Ростов-на-Дону», ул. Фурмановская, д. 148, тел.: 8 (863) 231-03-85, 8 (863) 231-03-86, 8 (863) 231-04-85, 8 (863) 231-04-86, 8 (863) 231-07-87, rostov@csmedica.ru
- Рязань, ООО «СиЭс Медика Рязань», ул. Семена Середы, д. 42, тел.: (4912) 50-04-03, 96-63-10, 96-93-66, ryazan@csmedica.ru
- Самара, Офис ООО «СиЭс Медика Самара», ул. Советской Армии, д. 180, стр. 1, оф. 306, тел.: (8462) 250-15-79, 250-15-81, 250-51-18, samara@csmedica.ru
- Сервисно-консультационный центр, ул. Революционная, д. 70, стр. 3, оф. 105, тел.: (846) 267-38-40, csmedica-samara@sama.ru
- Санкт-Петербург, Офис ООО «СиЭс Медика Северо-Запад», Малодетскосельский пр-т, д. 36, тел.: (812) 309-09-80, csnw@csmedica.ru
- Сервисно-консультационный центр, Малодетскосельский пр-т, д. 36, лит. Н, тел. (812) 409-40-30, spbsservice@csmedica.ru
- Саранск, ООО «СиЭс Медика Саранск», ул. Васенко, д. 15, подъезд №3, этаж 2, комната №222, тел.: (8342) 27-03-24, 22-23-91, csmedica@saransk.ru
- Саратов, ООО «СиЭс Медика Саратов», ул. Чапаева, д. 112/124, тел.: (8452) 79-90-45, 79-90-46, saratov@csmedica.ru
- Саров, ООО «СиЭс Медика Поволжье» (Н. Новгород), пр-т Октябрьский, д. 18, тел.: (950) 360-70-77, arz_cs1@bk.ru, arz_cs@bk.ru
- Симферополь, ООО «СервисМедика Крым», ул. Жильцовой, д. 4, пом.2, тел.: (978) 137-90-68, (978)137-90-68, director82@csmedica.ru
- Смоленск, ООО «СиЭс Медика Смоленск», ул.2-я Линия Красноармейской Слободы, д. 5, тел.: (4812) 35-85-68, smolensk@csmedica.ru
- Сочи, ООО «СиЭс Медика Кубань» (Краснодар), Центральный район, ул. Конституции, д. 44/1, тел.: (8622) 61-57-65, cs_medicasochi@mail.ru
- Ставрополь, ООО «СиЭс Медика Ставрополь», ул. Маршала Жукова, д. 7, оф.3 тел.: (8652) 26-38-96, 26-38-93, csmedicastv@mail.ru
- Сургут, ООО «СиЭс Медика Югра», ул. Мелик-Карамова, д. 64, каб. №10, тел.: (3462) 25-46-17, моб.: (912) 817-41-41 surgut@csmedica.ru
- Тамбов, ООО «СиЭс Медика Тамбов», ул. Ореховая, д. 10, пом. 1, тел.: (4752) 49-47-10, tambov@csmedica.ru
- Тверь, ООО «СиЭс Медика Тверь», пр-т Чайковского, д. 23, тел.: (4822) 32-89-66, (4822) 65-65-52, tver@csmedica.ru
- Тольятти, ООО «СиЭс Медика Самара», б-р Гая, д. 1а, оф. 6, тел.: (8482) 74-88-89, tit@csmedica.ru
- Томск, ООО «СиЭс Медика Томск», ул. Пушкина 18, стр. 1, подъезд №3, 2 этаж, тел.: (3822) 902-703, info_tomsk@mail.ru
- Тула, ООО «СиЭс Медика Тула», ул. Демонстрации, д. 149, тел.: (4872) 36-80-56, tula@csmedica.ru
- Тюмень, ООО «СиЭс Медика Тюмень», ул. Амурская, д.4, оф. 6, тел.: (3452) 34-22-70, cstyumen@mail.ru
- Улан-Удэ, ООО «СиЭс Медика Иркутск», ул. Свердлова, д.12Г, тел.: (3012) 210-428, 210-378, csmedicabur@mail.ru
- Ульяновск, ООО «СиЭс Медика Поволжье» (Н. Новгород), Западный б-р, д. 27, оф. 101, тел.: (8422) 68-77-95, 688-128, csmedica.uln@yandex.ru
- Уфа, ООО «СиЭс Медика Башкортостан», ул. Натальи Ковшовой, д. 10, пом.21-24, 30, тел.: (8347) 200-09-03, 8-800-500-1105, csmedica.ufa@mail.ru
- Хабаровск, ООО «СиЭс Медика Дальний Восток и Забайкалье», ул. Ким-Ю.Чена, д. 44/И, оф. 3, тел.: (4212) 70-12-65, csmedica_hab@mail.ru
- Чекбоксары, ООО «СиЭс Медика Чекбоксары», ул. Энгельса, д. 28, оф. 107, тел.: (8352) 56-24-08, 57-43-31, csm-ch@mail.ru
- Челябинск, ООО «СиЭс Медика Челябинск», ул. Свободы, д. 145, тел.: (351) 237-48-93, chel@csmedica.ru
- Череповец, ООО «СиЭс Медика Вологда», пр-т Луначарского, д. 51, оф. 11, тел.: (8202) 55-52-63, моб.: (921)834-78-65 csmedicacherepovets@rambler.ru
- Чита, ООО «СиЭс Медика Дальний Восток и Забайкалье» (Хабаровск), ул. Чайковского, д. 30, оф. 10, тел.: (3022) 32-49-03, csmedica-chita@mail.ru
- Шахты, ООО «СиЭс Медика Ростов-на-Дону», ул. Ионова, д. 110а, тел.: (86362) 6-80-52, 6-80-53, shuhti@csmedica.ru
- Ярославль, ООО «СиЭс Медика Ярославль», ул. Салтыкова-Щедрина, д. 44/18, тел.: (4852) 20-12-50, 73-11-82, 90-66-53 cs-yar76@yandex.ru